


# Materialisierung


## FASSADE UND SOCKEL



Hauptfassade: Holzschalung horizontal sägeroh, vorvergraut, colorshield stahlgrau  
 Sockel: Chromstahl

- 1) Holzschalung vorvergraut
- 2) Chromstahl


## FENSTER



Fensterrahmen: Kunststoff weiss RAL 9016  
 Fensterbänke: Aluminium roh  
 Fensterzargen: Holz, vorvergraut, colorshield stahlgrau

- 3) Kunststoff weiss, RAL 9016
- 4) Aluminium roh
- 5) Holz vorvergraut


## SONNEN- UND WETTERSCHUTZ



Verbundraffstoren: Aluminiumgrau, Bedienung elekt.  
 Senkrechtstoren/Knickarmmarkisen: Stoff weinrot

- 6) Referenzbild
- 7) Aluminiumgrau
- 8) Weinrot

## DACH



PV-Anlage: Solarmodule  
 Dachrand: Chromstahl

- 9) Referenzbild
- 10) Chromstahl


## ÄUSSERE ABSCHLÜSSE



Fallrohre: Chromstahl  
 Dachrandabschlüsse: Chromstahl

- 11) Chromstahl


## TERASSEN EG/OG



Wände: Fassadenputz 1.5 mm, weiss  
 Bodenbeläge: Keramikplatten, 60 x 60 cm, hellgrau auf Stelzlager verlegt  
 Untersicht Terrasse: gestrichen pastellgrün NCS S 1010-B90G

- 12) Fassadenputz 1.5 mm
- 13) Keramikplatte hellgrau
- 14) Pastellgrün


## BELEUCHTUNG TERASSEN



Leuchtmittel:  
 Wandleuchte Typ F30 (Giulia)  
 Deckenleuchte Typ F 30 (Giulia)

- 15) Typ F30 (Giulia), grau
- 16) Typ F30 (Giulia), grau

## HAUSEINGANGSTÜRE



Aluminiumtüre: Aluminium, weiss, RAL 9016  
 Türgriff: Edelstahl

- 17) Referenzbild
- 18) Aluminium weiss, RAL 9016
- 19) Edelstahl